


Insight

Consiliere educațională și orientare în carieră

Insight Romania Sibiu



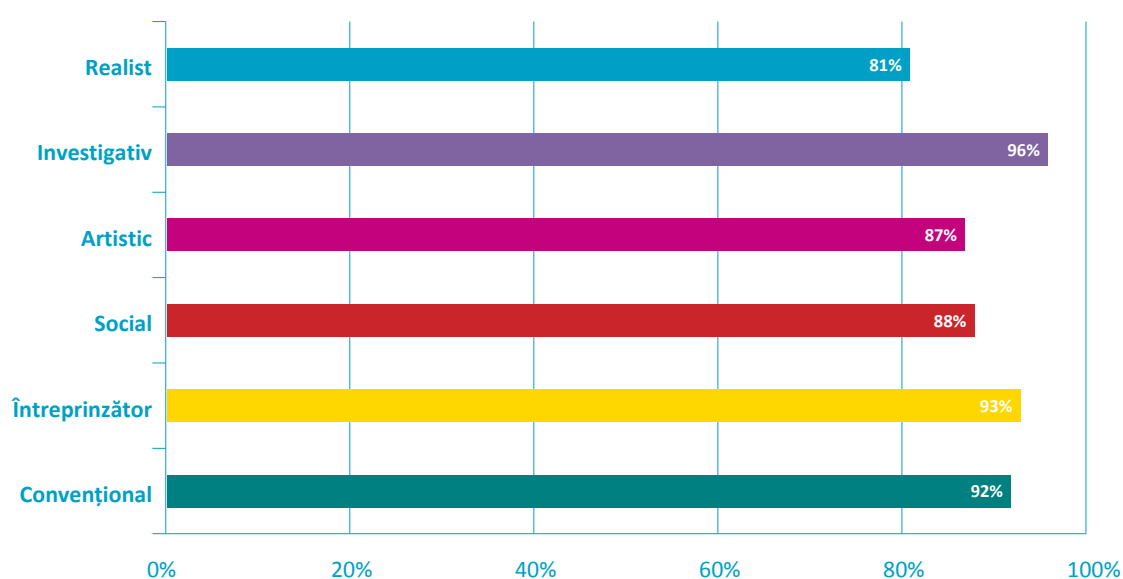
Numele elevului:
Data testării:

ELEV3 TEST3
02 martie 2021
Insight Romania Sibiu

Numele elevului: **ELEV3 TEST3**
 Data testării: 02 martie 2021
 Insight Romania Sibiu

Cum sunt eu?

În acest grafic sunt puse în evidență trăsăturile de personalitate ale elevului descrise conform celor șase tipuri de personalitate ale modelului Holland.



Tipul realist

Persoanele din această categorie iubesc natura, sunt sincere, rezervate și hotărâte. Sunt materialiste, nesociabile și stabile emoțional.

Tipul investigativ

Persoanele din această categorie sunt adesea introvertite, nesociabile, complexe, perseverente și curioase. Le place mai mult să analizeze și să observe lucrurile decât să acționeze.

Tipul artistic

Persoanele din această categorie sunt creative, deschise, sensibile, originale și independente. Uneori pot fi foarte dezorganizate și inadapabile.

Tipul social

Persoanele din această categorie sunt adesea generoase, răbdătoare, responsabile și comunicative. Se consideră persoane sociabile, vesele, cu simțul răspunderii, care obțin succese și cărora le place să se afirme. Interacționează ușor cu oamenii și sunt mai puțin potrivite pentru activități fizice sau intelectuale.

Tipul întreprinzător

Persoanele din această categorie sunt adesea extravertite, optimiste, vorbărețe, au inițiativă și sunt pline de energie. Au spirit de aventură, sunt dominante și impulsive. De asemenea, le place să fie în centrul atenției celorlalți.

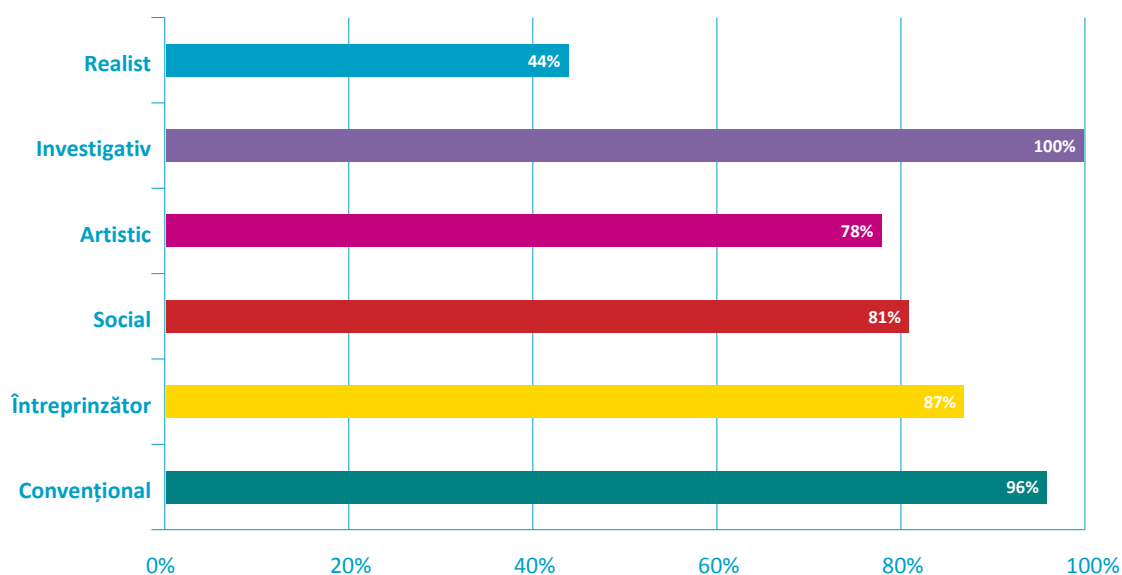
Tipul convențional

Persoanele din această categorie sunt adesea adapabile, perseverente, de încredere, rezervate și prudente. Creează o impresie bună deoarece sunt persoane ordonate, sociabile, corecte și care pun accent pe stăpânirea de sine.

Numele elevului: **ELEV3 TEST3**
 Data testării: 02 martie 2021
 Insight Romania Sibiu

Ce îmi place mie?

În acest grafic sunt puse în evidență interesele personale ale elevului descrise conform celor șase tipuri de personalitate ale modelului Holland.



Tipul realist

Persoanele din această categorie preferă profesiile tehnice, agricole sau meșteșugărești și activități fizice care implică lucrul cu mașinile. Sunt interesate de activitățile cu caracter practic care necesită coordonare motrică, îndemânare și forță. Le place să lucreze cu obiecte.

Tipul investigativ

Persoanele din această categorie sunt interesate de acele activități științifice sau teoretice în care analiza și evaluarea joacă un rol important, cum ar fi: cititul, algebra, colecționarea de obiecte. Preferă să lucreze într-un mediu academic sau științific. Le place să lucreze cu date.

Tipul artistic

Persoanele din această categorie preferă profesiile în care își pot folosi creativitatea și se implică în activități din domeniul artistic și cultural, cum ar fi: pictura, muzica, artele dramatice. Le place să lucreze cu idei și obiecte.

Tipul social

Persoanele din această categorie sunt interesate de acele activități în care contactul cu alți oameni joacă un rol important. Acestea caută interacțiunea socială în mediul educațional, terapeutic și religios. Le place să lucreze cu oameni.

Tipul întreprinzător

Persoanele din această categorie preferă activități din domeniul vânzărilor și al managementului, acolo unde pot să-i domine pe ceilalți. Sunt interesați de activități care necesită spirit antreprenorial, cum ar fi: organizarea de evenimente sau negocierea. Le place să lucreze cu oameni și cu date.

Tipul convențional

Persoanele din această categorie sunt interesate de activități în care structura și ordinea joacă un rol important. Preferă un mediu de lucru organizat și evită situațiile fără directive clare sau care implică relații interpersonale. Preferă să lucreze cu date.

